



PENILAIAN AKHIR SEMESTER SEKOLAH DASAR  
TAHUN PELAJARAN 2020/2021

**KURIKULUM 2013**

Mata Pelajaran : Bahasa Jawa  
Kelas : 1 ( Satu )

Hari/tanggal : Jumat, 4 Desember 2020  
W a k t u : 07.30 – 09.00 ( 90 menit )


**PETUNJUK UMUM :**

1. Tulislah nama dan nomor pada sudut kanan atas pada lembar jawab!
2. Bacalah tiap-tiap soal dengan sebaik-baiknya!
3. Kerjakan lebih dahulu soal yang kau anggap paling mudah!
4. Periksa kembali pekerjaan sebelum kau serahkan pada Bapak/Ibu Guru!

**I. wenehana tandha ping ( X ) ing aksara a, b utawa c sangarepe wangsulan sing paling bener ing lembar jawaban kang cumawis!**

1.  gambar kewan ing sisih kiwa swarane ....

- a. cit-cit
- b. mbek-mbek
- c. meong-meong

2.  gambar ing sisih kiwa arane ....

- a. nanas
- b. tomat
- c. pelem

3. aksara ngisor iki menawa ditata dadi tembung ... (kena kanggo tutup sirah)

|   |   |   |   |
|---|---|---|---|
| p | i | o | t |
|---|---|---|---|

- a. pito
  - b. poti
  - c. topi
4. menthog-menthog tak kandhani mung solahmu ....
- a. angisin-isini
  - b. ndheprok
  - c. ngorok

5. mbok ya aja ngetok, ana kandhang wae  
tembung ngetok ana ing tembang iku tegese ....
- guyu
  - nesu
  - metu
6. sipat keset ora pareng ....
- diguyu
  - ditiru
  - diece


gatekna crita ing ngisor iki kanggo mangsuli soal nomer 7 - 10!

**kancil lan pak tani**

pak wangsa duwe tegal timun  
saben dina dicolongi kancil  
pak tani nemu akal  
gawe wong-wongan dioseri pulut  
banjur dipasang ing tengah tegalan  
kancil nyedhaki wong-wongan  
banjur ditonyo-tonyo ditendhang ditepang  
tangan lan sikile kancil kelet kena pulut

7. kewan sing dicritakke ing dhuwur yaiku ....
- kancil
  - wedhus
  - pak tani
8. tangan lan sikile kancil kelet kena ....
- oli
  - pulut
  - lem
9. sing duwe tegal yaiku...
- pak marta
  - pak jaya
  - pak wangsa
10. tegale pak wangsa ditanduri ....
- timun
  - semangka
  - pari

II. isenana ceceg ceceg ing ngisor iki kanthi pratitis!


11.  gambar ing sisih kiwa iki arane ....


12. gambar soal nomer 11 unine ....

13. 

|   |   |   |   |   |
|---|---|---|---|---|
| n | a | u | s | i |
|---|---|---|---|---|

aksara ing dhuwur menawa ditata dadi ... (kuwajibane bocah sekolah)

14.  gambar sisih kiwa menawa ditulis aksarane ....

15.  gambar sisih kiwa arane kembang ....

16. tembung sekolah menawa ditulis dadi ....

|   |  |  |  |  |  |  |
|---|--|--|--|--|--|--|
| s |  |  |  |  |  |  |
|---|--|--|--|--|--|--|

17. s - i - k - u - r aksara ing sisih kiwa menawa ditata dadi ... (gunane kanggo lungguh)

18. padhang mbulan iku kalebu tembang ....

19. bacutna tembang iki  
menthog-menthog tak kandhani  
mung salahmu ....

20. mung salahmu angisin-isini.  
tembung angisin-isini tegese gawe ....

21. mbokya aja ngetok ana ... wae.

22. enak-enak ngorok tegese seneng ....

23. menthog ora tau nyambut ....

24. keset kosok baline ....

25. timune pak wangsa saben dina ..... kancil
26. pak tani nemu .....
27. gawe wong-wongan dipasang ing tengah .....
28. wong-wongane dioseri .....
29. seneng nyolong iku tumindak sing ora .....
30. karo kanca kudu guyup .....

### III. garapen manut perintahe!

31. ukara ing ngisor iki tatanen dadi ukara sing runtut!
- rawuh - guru - bu
  - arep - aku - lunga
  - siji - kelas - aku

32.



- apa arane gambar kewan ing dhuwur?
  - kepriye unine kewan kasebut?
  - pira cacahé sikil kewan kasebut?
33. bacutna ukara iki miturut isine tembang!  
yo pra kanca dolanan ing .....  
padhang mbulan padhange kaya .....  
rembulane sing .....
34. menthog-menthog tak kandhani  
tulisen maneh larik tembang ing dhuwur!
35. sapa wae tokoh crita kancil lan pak tani ing dhuwur?

==\$\$==